

恒生 HSBCnet 用户指南

账户间转账及定期存款指南

[供恒生银行（中国）有限公司客户使用]

© 版权[2021]恒生银行(中国)有限公司保留所有权利。未经恒生银行(中国)有限公司事先书面许可，不得将本文件之任何部分复制、储存于检索系统，或以任何形式或途径（包括电子、机械、复印、录制或其他）传送。



恒生銀行
HANG SENG BANK

理财创富 专注为你

恒生银行(中国)有限公司(汇丰集团成员)刊发

重要声明

- 本指南仅为便利客户操作，并不构成恒生银行（中国）有限公司（以下简称“银行”）的任何承诺或保证。
- 对于本指南的内容，银行有权随时进行修订而无须另行通知客户。
- 因客户阅读本指南后基于其错误理解而进行操作所造成的损失，由客户自行承担。



目录

1. 账户间转账.....	1
2 . 定期存款	3
2.1 叙作定期存款.....	3
2.2 创建定期存款到期指令	6

用户可通过恒生 HSBCnet 进行已登记账户间的转账、叙作定期存款等交易性业务。

1. 账户间转账

在进行账户间转账之前，必须确保：

- 1) 转入及转出账户均为客户恒生 HSBCnet 档案中的账户
- 2) 进行相关操作的用户已获授权可以对该账户进行转账操作，并有足够的交易限额

总的来说，账户间转账可以分为以下三个步骤：

第 1 步：具备账户间转账“编制”权限的用户，在“创建付款或转账”标签界面内，在下拉菜单中选择付款账户，并选择付款类型“账户间转账”，点击“继续”进入转账界面。



创建付款或转账

新付款或转账 使用现有模板 新模板

付款账户

收款银行所在国家和地区

不适用

付款类型

如果无法选择您需要的付款类型，请选择另一付款账户或联系您的系统管理员。

单笔付款 - 单笔付款 ①

批量付款 - ACH批量付款 ②

账户间转账 ①

查看付款截止时间 > 继续

更多服务

通用模板

受限模板

保障您的公司

了解网络安全 >

确保您的业务安全 >

汇丰集团 客户支持

第 2 步：填写转账明细，确认无误之后，点击下方的“提交付款授权”，等待授权批准。



账户间转账

付款账户* [Account ID] LTH T... 当前可用余额 CNY 0.00 09:00 20 日 4 月 2021 **① 选择付款账户**

收款账户* [Account ID] COU... 当前可用余额 USD 0.00 08:00 20 日 4 月 2021 **② 选择收款账户**

转账详情

指定金额 按照币种 按货币等值

金额* USD **③ 选择付款币种及填写金额**

发出该笔转账 尽快 在特定日期 定期 **④ 选择生效日**

⑤ 本字段不支持中文，仅支持数字，英文

您的参考号*

▲ 请填写所有必填字段

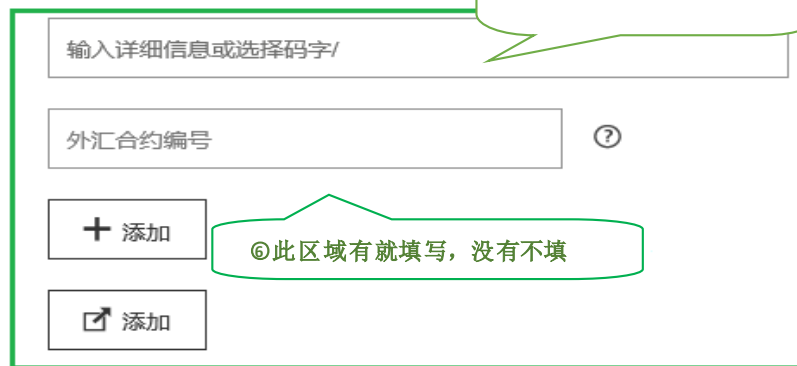
其他详细信息

转账信息

外汇合同编号

监管规定

付款通知



输入详细信息或选择码字/

外汇合约编号 **⑥ 此区域有就填写，没有不填**

+ 添加

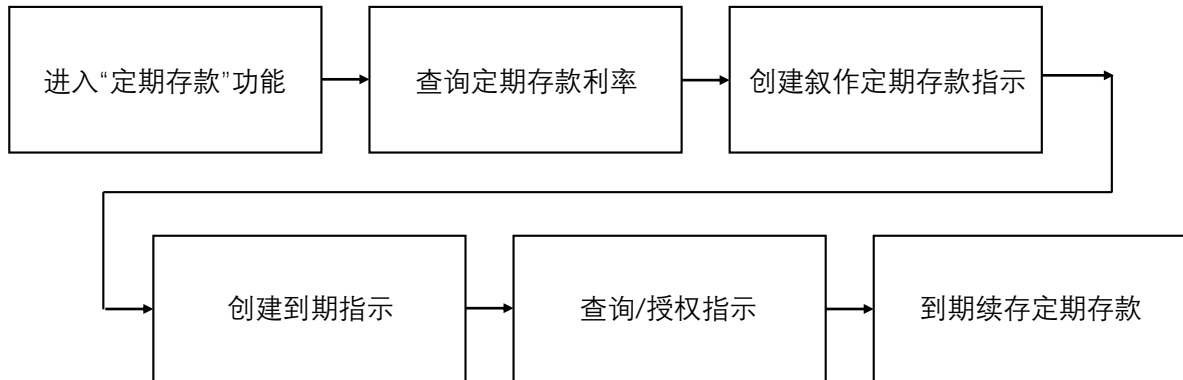
添加

如有，请先输入“/”，再选择适用选项，填写附言

第 3 步：授权，与单笔付款中的授权批准过程类似（请参考“恒生 HSBCnet 用户指南：人民币付款”）。

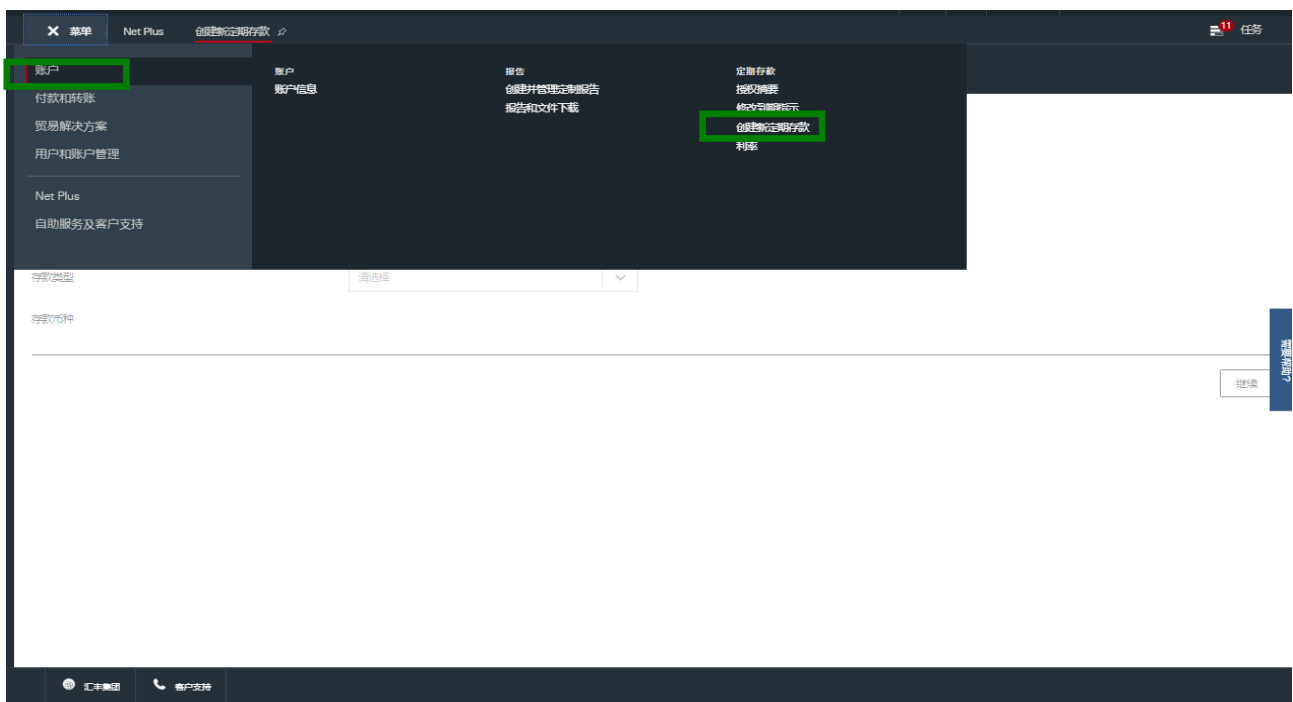
2 · 定期存款

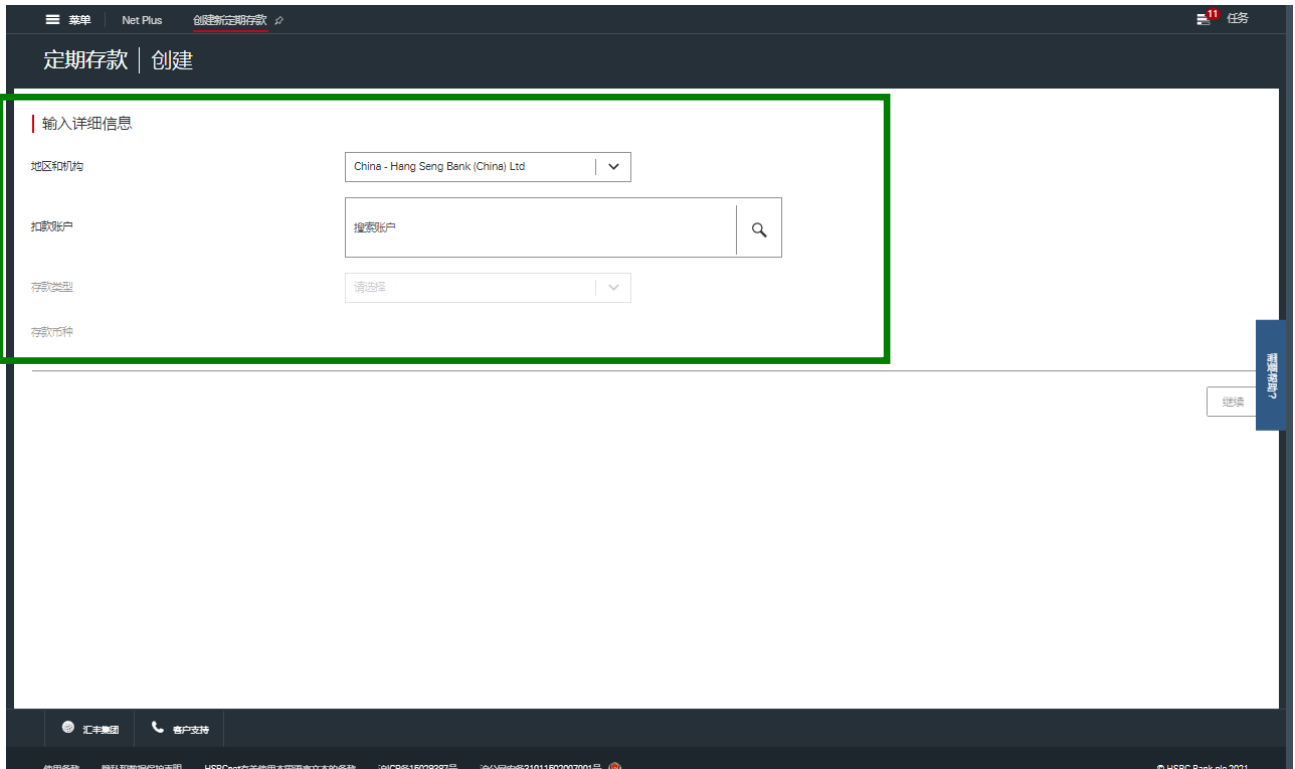
用户可在恒生 HSBCnet 上创建及管理定期存款，具体包括以下方面：



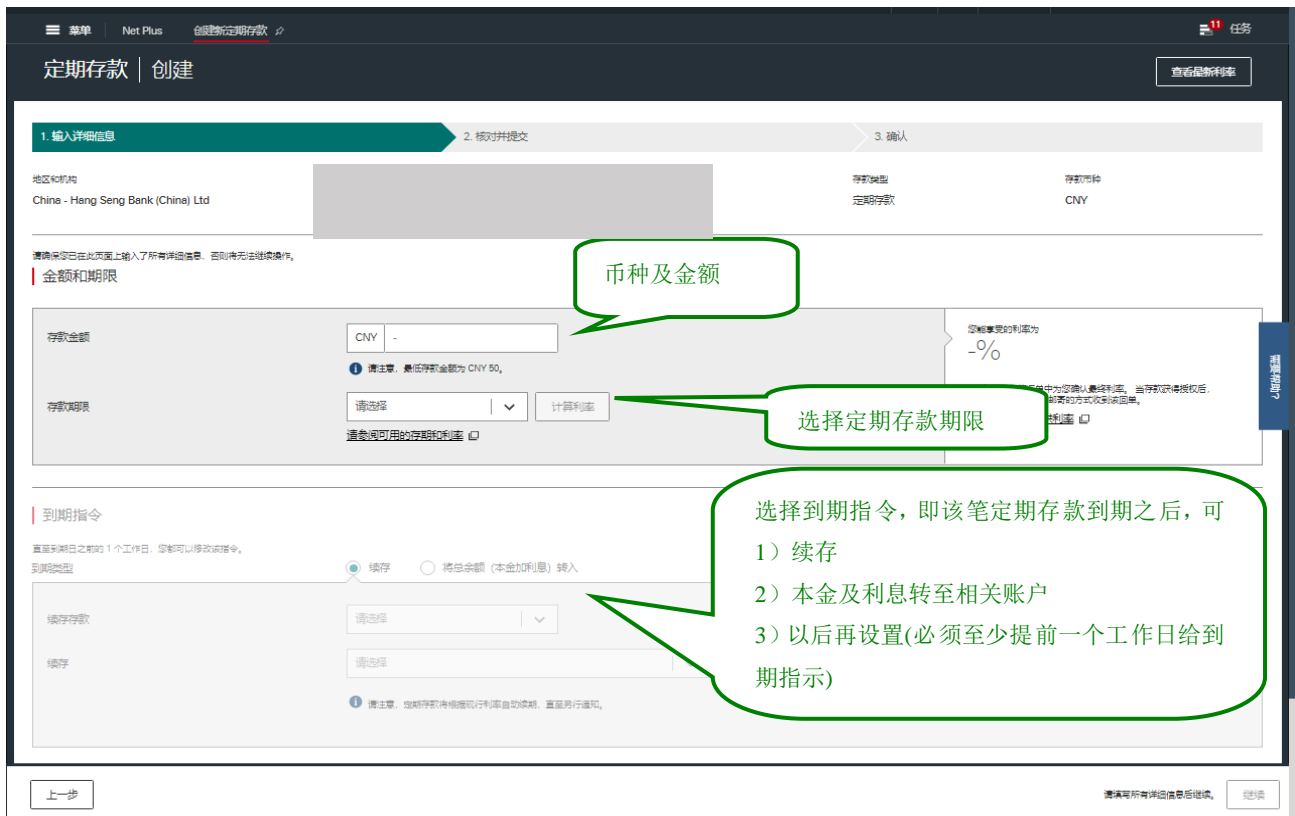
2.1 叙作定期存款

第 1 步：具备叙作定期存款“编制”权限的用户，在“定期存款”标签界面内，选择地区和机构为“China-Hang Seng Bank (China) Limited”，存款类型为“定期存款”，并分别选择扣账账户及存款币种，点击“继续”进入下一版面。





第 2 步：填写定期存款明细，确认无误之后，点击下方的“继续”，等待批准。



第 3 步：授权

具备“授权”定期存款权限的用户在“定期存款”标签界面内可以看到有定期存款请求正等待批准，处理程序与单笔付款中的授权批准过程类似。

定期存款—授权概要 编辑 帮助

显示按付款类型列示的等待授权的付款指令数和受限制的模块个数。您可以浏览指令列表，并对它们授权、拒绝或发送修改。

类型	指令	有限制的模板
账户间转账	0	0
单笔付款	5	1
ACH	0	0
通知书更新选项	0	0
定期存款 - 新存款	1	
定期存款 - 到期指令	0	
支付文件—文件级别授权(FLA)	6	
证券文档	0	
所有	11	1

上述数字是客户级别的指令数。
如果您是智能卡用户，并且被要求现在验证您的智能卡，请在验证完成后再次点击“提交”或相应的按钮来处理您的请求。

定期存款—利率 帮助

此工具为您提供各种下拉式菜单，以便您检索定期存款利率的基本信息。

2.2 创建定期存款到期指令

若要改变定期存款到期指令或还未设置任何到期指令，就必须至少在到期前一个工作日输入到期指令。在“到期指令创建”标签界面内，选择地区和机构为“China-Hang Seng Bank Limited”，及有关存款账户，并设置到期指令 –

- 1) 续存 2) 本金及利息转至相关账户。





定期存款 | 修改到期指示

所选地区和机构未接任何存款账户。请联系您的系统管理员以获取更多详细信息。(TDD0010-TD-UKGED)

输入详细信息

地区和机构: China - Hang Seng Bank (China) Ltd

存款账户: 搜索账户

选择 China – Hang Seng Bank Limited

选择欲更改到期指令的定期存款账户

汇丰集团 | 客户支持

使用条款 | 隐私和数据保护声明 | HSBCNet有关使用本国语高文本的条款 | ICP备15023387号 | 沪公网安备31011502007001号 | © HSBC Bank plc 2021

本网站上的任何信息或页面及链接第三方网站的所有链接均无任何第三方或其建议、意见、信息、产品或服务的支持或指示认可此页。使用本网站须遵守网站的管理条款及条件。请在访问网站之前阅读相关条款及条件。